



# Prefeitura Municipal de Palmital

Estado de São Paulo

Ofício nº365 /2018

Palmital - SP, 27 de setembro de 2018.

A Sua Excelência o Senhor  
**Rodolfo Mansoleli**  
Presidente da Câmara Municipal  
Palmital – SP

RECEBIDO  
27 / 09 / 18  
R.M.

**Assunto: Resposta ao Requerimento nº. 211/2018, de autoria do Vereador Marcos Antonio Rett Sebrian, que solicita informar a esta Casa de Leis, acerca da prestação de serviço de atendimento móvel de urgência , conforme segue:**

- a) Quantos atendimentos de ambulância foram realizados pela unidade do SAMU de Palmital no presente exercício? Encaminhar documentos comprobatórios;  
**Resposta: em anexo, planilha discrimina chamados das Unidades de atendimento Básico e Avançado, como também informa o total de chamados na Central de Regulação.**
- b) Enviar controle de uso da ambulância utilizada na prestação dos serviços do SAMU no presente exercício;  
**Resposta: em anexo, a mesma planilha anterior discrimina o controle de uso.**
- c) Enviar controle das despesas com a manutenção preventiva e corretiva da ambulância utilizada pelo SAMU, bem como controle dos gastos com combustíveis e troca de óleo (lubrificantes) no presente exercício;  
**Resposta: Anexo em formato digital a totalidade dos gastos com a frota do SAMU.**

Certos da atenção de Vossa Excelência, e dos membros dessa Casa Legislativa, registramos nossos votos de alta estima e distinta consideração.

Atenciosamente,

**DANIELE ANDRADE DOS SANTOS**  
Secretária da Saúde

## CHAMADOS / ATENDIMENTOS - PALMITAL / 2017

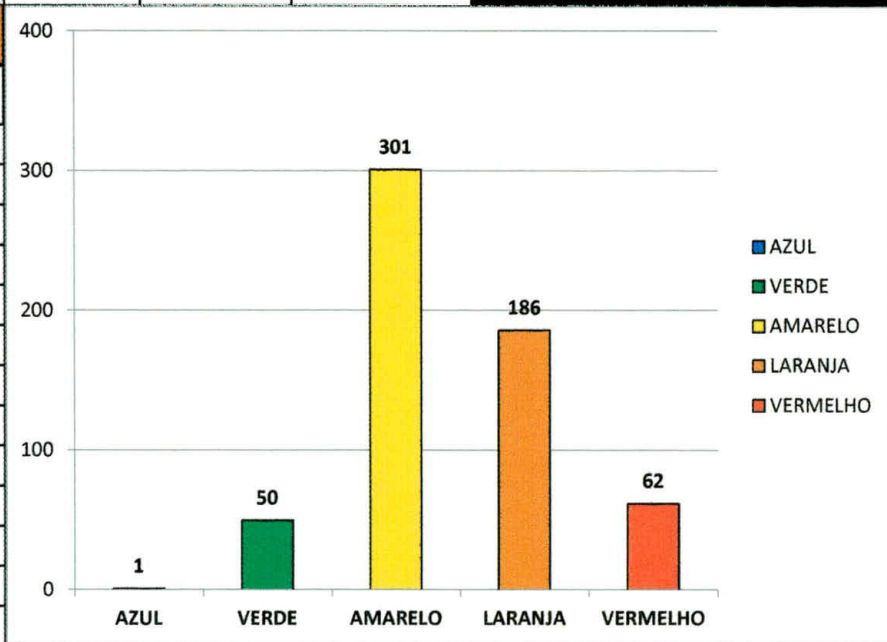
MÊS	SAMU		Apoio no Chamado				Total de Chamados na Central de Regulação				
	USA	USB	Trasporte Sanitário	Bombeiros	Polícia Militar	Outros Meios	Informação	Regulação Médica	Transferência	Trote	Total
JANEIRO	8	92	57	0	1	2	0	155	16	0	171
FEVEREIRO	8	62	29	0	1	0	0	117	12	0	129
MARÇO	6	62	0	0	0	1	0	5	8	0	13
ABRIL	5	0	11	0	0	0	0	59	13	0	72
MAIO	6	0	81	0	0	0	0	110	5	0	115
JUNHO	2	1	51	0	0	0	0	73	6	0	79
JULHO	2	66	27	0	1	0	0	105	2	0	107
AGOSTO	7	0	60	0	0	0	0	87	9	0	96
SETEMBRO	0	0	0	0	0	0	0	86	8	0	94
OUTUBRO	7	77	0	0	0	0	0	124	18	0	142
NOVEMBRO	4	67	20	0	2	0	0	98	5	0	103
DEZEMBRO	1	1	10	0	0	0	0	12	5	0	17
TOTAL	56	428	346	0	5	3	0	1031	107	0	1138

### CHAMADOS VTR MENSAL



TIPOS DE ATENDIMENTOS - PALMITAL / 2017								TRANSF.	TEMPO MÉDIO DOS ATENDIMENTOS		
MÊS	Clínico	Obstétrico	Pediatria	Psiquiatria	Trauma	Neonato	Não informado	Transferência	Tempo TARM	Tempo VTR	Tempo Resposta
JANEIRO	70	37	37	35	60	32	0	12	00:01:58	00:07:11	00:15:36
FEVEREIRO	76	39	37	37	62	35	0	8	00:01:56	00:00:04	00:51:44
MARÇO	76	39	37	37	62	35	0	8	00:01:56	00:30:04	00:51:44
ABRIL	42	24	21	18	37	18	1	13	00:01:54	00:07:17	00:23:29
MAIO	101	80	77	77	81	77	0	5	00:01:22	00:25:00	01:51:07
JUNHO	66	51	52	51	55	77	0	6	00:01:58	00:21:30	02:06:16
JULHO	82	17	19	19	37	17	0	2	00:01:52	00:05:16	00:03:16
AGOSTO	73	32	40	31	39	30	0	9	00:01:52	00:31:03	01:01:54
SETEMBRO	68	29	27	29	47	27	0	8	00:01:52	00:31:03	01:01:54
OUTUBRO	107	40	41	43	60	39	0	19	00:02:00	00:07:01	00:15:27
NOVEMBRO	71	27	26	28	43	23	0	5	00:02:04	00:06:08	00:04:10
DEZEMBRO	14	13	14	13	15	13	0	5	00:02:09	00:23:04	00:45:32
<b>TOTAL</b>	<b>846</b>	<b>428</b>	<b>428</b>	<b>418</b>	<b>598</b>	<b>423</b>	<b>1</b>	<b>100</b>			

ATENDIMENTO POR PRIORIDADE					
MÊS	AZUL	VERDE	AMARELO	LARANJA	VERMELHO
JANEIRO	0	9	57	26	8
FEVEREIRO	0	5	43	20	20
MARÇO	0	3	42	21	5
ABRIL	0	3	20	22	2
MAIO	0	1	2	2	3
JUNHO	0	2	1	0	1
JULHO	1	8	41	14	4
AGOSTO	0	0	4	2	2
SETEMBRO	0	1	28	15	3
OUTUBRO	0	5	34	34	11
NOVEMBRO	0	12	28	29	2
DEZEMBRO	0	1	1	1	1
<b>TOTAL</b>	<b>1</b>	<b>50</b>	<b>301</b>	<b>186</b>	<b>62</b>



## CHAMADOS / ATENDIMENTOS - PALMITAL / 2017

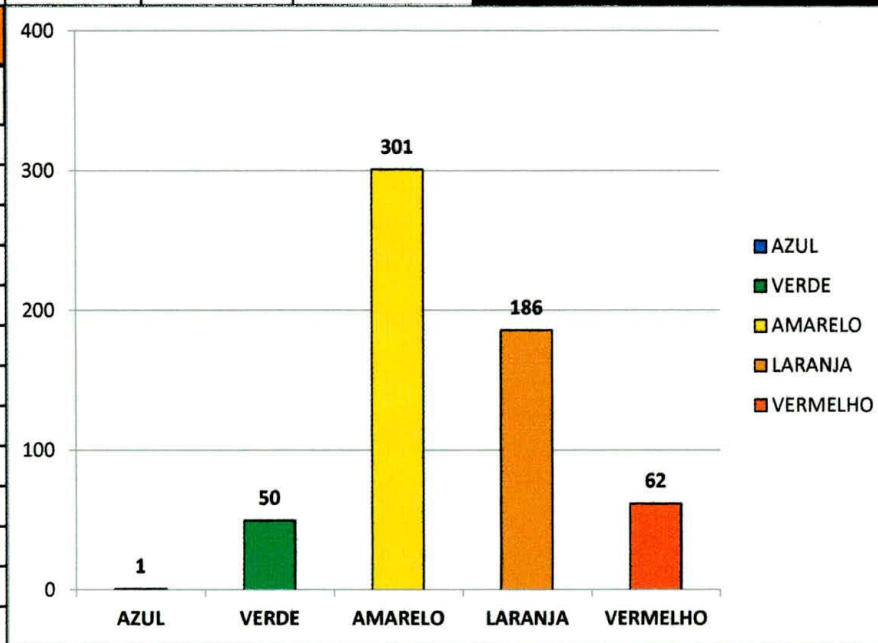
MÊS	SAMU		Apoio no Chamado				Total de Chamados na Central de Regulação				
	USA	USB	Trasporte Sanitário	Bombeiros	Polícia Militar	Outros Meios	Informação	Regulação Médica	Transferência	Trote	Total
JANEIRO	8	92	57	0	1	2	0	155	16	0	171
FEVEREIRO	8	62	29	0	1	0	0	117	12	0	129
MARÇO	6	62	0	0	0	1	0	5	8	0	13
ABRIL	5	0	11	0	0	0	0	59	13	0	72
MAIO	6	0	81	0	0	0	0	110	5	0	115
JUNHO	2	1	51	0	0	0	0	73	6	0	79
JULHO	2	66	27	0	1	0	0	105	2	0	107
AGOSTO	7	0	60	0	0	0	0	87	9	0	96
SETEMBRO	0	0	0	0	0	0	0	86	8	0	94
OUTUBRO	7	77	0	0	0	0	0	124	18	0	142
NOVEMBRO	4	67	20	0	2	0	0	98	5	0	103
DEZEMBRO	1	1	10	0	0	0	0	12	5	0	17
<b>TOTAL</b>	<b>56</b>	<b>428</b>	<b>346</b>	<b>0</b>	<b>5</b>	<b>3</b>	<b>0</b>	<b>1031</b>	<b>107</b>	<b>0</b>	<b>1138</b>

### CHAMADOS VTR MENSAL



TIPOS DE ATENDIMENTOS - PALMITAL / 2017								TRANSF.	TEMPO MÉDIO DOS ATENDIMENTOS		
MÊS	Clínico	Obstétrico	Pediatria	Psiquiatria	Trauma	Neonato	Não informado	Transferência	Tempo TARM	Tempo VTR	Tempo Resposta
JANEIRO	70	37	37	35	60	32	0	12	00:01:58	00:07:11	00:15:36
FEVEREIRO	76	39	37	37	62	35	0	8	00:01:56	00:00:04	00:51:44
MARÇO	76	39	37	37	62	35	0	8	00:01:56	00:30:04	00:51:44
ABRIL	42	24	21	18	37	18	1	13	00:01:54	00:07:17	00:23:29
MAIO	101	80	77	77	81	77	0	5	00:01:22	00:25:00	01:51:07
JUNHO	66	51	52	51	55	77	0	6	00:01:58	00:21:30	02:06:16
JULHO	82	17	19	19	37	17	0	2	00:01:52	00:05:16	00:03:16
AGOSTO	73	32	40	31	39	30	0	9	00:01:52	00:31:03	01:01:54
SETEMBRO	68	29	27	29	47	27	0	8	00:01:52	00:31:03	01:01:54
OUTUBRO	107	40	41	43	60	39	0	19	00:02:00	00:07:01	00:15:27
NOVEMBRO	71	27	26	28	43	23	0	5	00:02:04	00:06:08	00:04:10
DEZEMBRO	14	13	14	13	15	13	0	5	00:02:09	00:23:04	00:45:32
<b>TOTAL</b>	<b>846</b>	<b>428</b>	<b>428</b>	<b>418</b>	<b>598</b>	<b>423</b>	<b>1</b>	<b>100</b>			

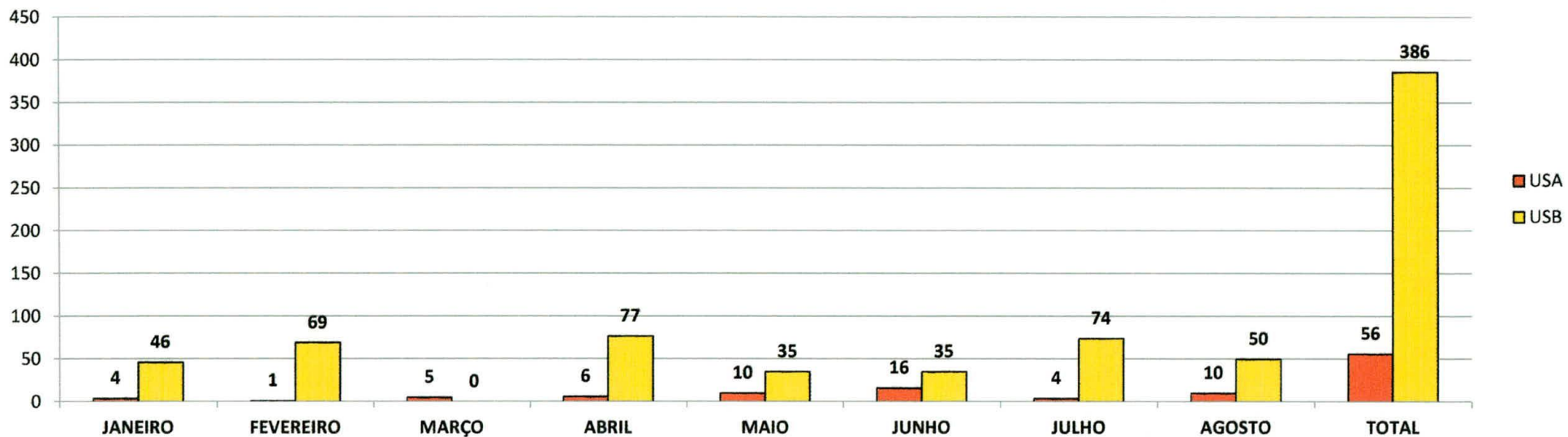
ATENDIMENTO POR PRIORIDADE					
MÊS	AZUL	VERDE	AMARELO	LARANJA	VERMELHO
JANEIRO	0	9	57	26	8
FEVEREIRO	0	5	43	20	20
MARÇO	0	3	42	21	5
ABRIL	0	3	20	22	2
MAIO	0	1	2	2	3
JUNHO	0	2	1	0	1
JULHO	1	8	41	14	4
AGOSTO	0	0	4	2	2
SETEMBRO	0	1	28	15	3
OUTUBRO	0	5	34	34	11
NOVEMBRO	0	12	28	29	2
DEZEMBRO	0	1	1	1	1
<b>TOTAL</b>	<b>1</b>	<b>50</b>	<b>301</b>	<b>186</b>	<b>62</b>



## CHAMADOS / ATENDIMENTOS - PALMITAL / 2018

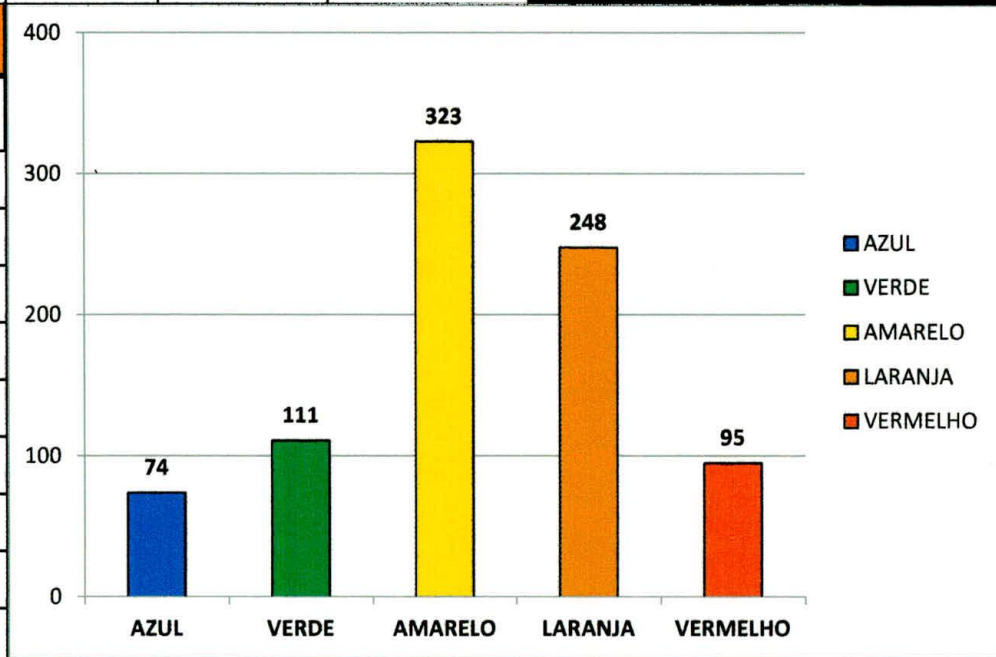
Município Atendido	SAMU		Apoio no Chamado				Total de Chamados na Central de Regulação				
	USA	USB	Trasporte Sanitário	Bombeiros	Polícia Militar	Outros Meios	Informação	Regulação Médica	Transferência	Trote	Total
JANEIRO	4	46	19	0	0	0	0	72	8	0	80
FEVEREIRO	1	69	21	0	1	0	0	100	4	0	104
MARÇO	5	0	26	0	4	0	0	94	7	0	101
ABRIL	6	77	26	0	0	0	0	107	13	0	120
MAIO	10	35	38	0	0	0	0	76	14	0	90
JUNHO	16	35	38	0	0	0	0	76	14	0	90
JULHO	4	74	28	0	1	0	0	108	11	0	119
AGOSTO	10	50	64	0	0	0	0	118	11	0	129
<b>TOTAL</b>	<b>56</b>	<b>386</b>	<b>260</b>	<b>0</b>	<b>6</b>	<b>0</b>	<b>0</b>	<b>751</b>	<b>82</b>	<b>0</b>	<b>833</b>

### CHAMADO POR VTR MENSAL



TIPOS DE ATENDIMENTOS - PALMITAL / 2018								TRANSF.	TEMPO MÉDIO DOS ATENDIMENTOS		
Município	Clínico	Obstétrico	Pediatria	Psiquiatria	Trauma	Neonato	Não informado	Transferência	Tempo TARM	Tempo VTR	Tempo Resposta
Janeiro	58	25	23	23	34	21	0	8	00:02:00	00:10:12	00:25:36
Fevereiro	70	22	27	30	37	22	0	4	00:02:00	00:08:15	00:19:36
Março	69	26	26	33	38	23	0	7	14:03:10	00:06:49	00:16:25
Abril	90	18	19	20	42	17	0	13	13:37:09	00:06:18	00:18:21
Maiο	65	26	34	25	37	24	0	14	00:02:02	00:09:57	00:22:00
Junho	45	26	34	25	37	245	0	14	00:02:02	00:09:57	00:22:00
Julho	82	22	26	24	48	0	0	11	00:02:00	00:10:12	00:25:36
Agosto	109	53	55	53	67	52	0	11	00:02:00	00:08:15	00:19:36
<b>TOTAL</b>	<b>588</b>	<b>218</b>	<b>244</b>	<b>233</b>	<b>340</b>	<b>404</b>	<b>0</b>	<b>82</b>			

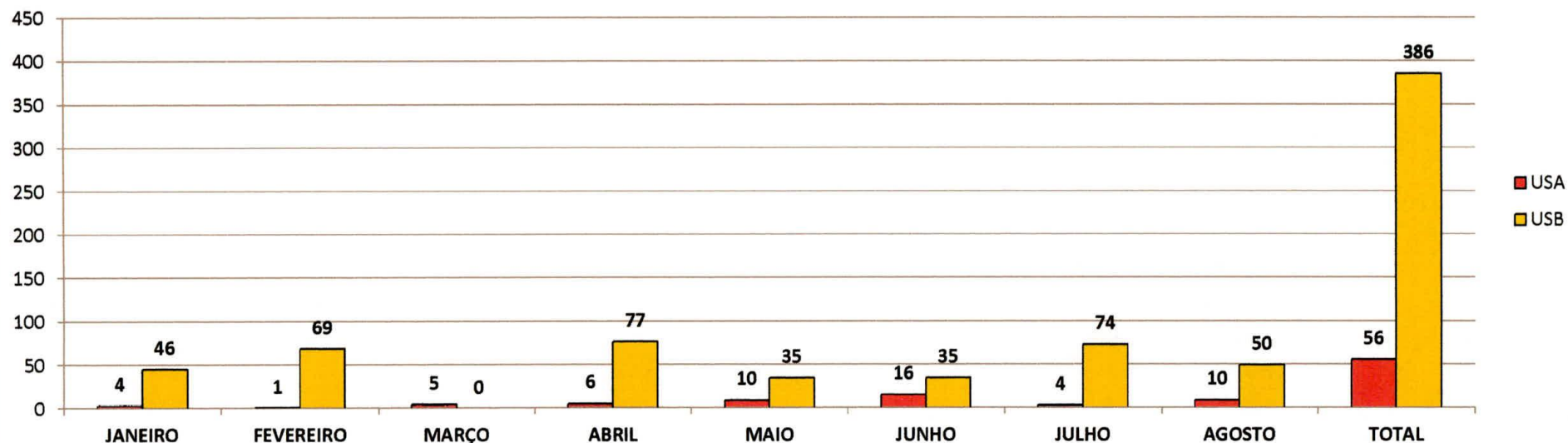
ATENDIMENTO POR PRIORIDADE					
Município	AZUL	VERDE	AMARELO	LARANJA	VERMELHO
Janeiro	0	3	25	20	4
Fevereiro	0	3	43	24	1
Março	0	9	32	20	5
Abril	0	5	37	37	4
Maiο	0	7	26	15	0
Junho	0	4	14	10	0
Julho	22	27	54	52	28
Agosto	52	53	92	70	53
<b>TOTAL</b>	<b>74</b>	<b>111</b>	<b>323</b>	<b>248</b>	<b>95</b>



## CHAMADOS / ATENDIMENTOS - PALMITAL / 2018

Município Atendido	SAMU		Apoio no Chamado				Total de Chamados na Central de Regulação				
	USA	USB	Trasporte Sanitário	Bombeiros	Polícia Militar	Outros Meios	Informação	Regulação Médica	Transferência	Trote	Total
JANEIRO	4	46	19	0	0	0	0	72	8	0	80
FEVEREIRO	1	69	21	0	1	0	0	100	4	0	104
MARÇO	5	0	26	0	4	0	0	94	7	0	101
ABRIL	6	77	26	0	0	0	0	107	13	0	120
MAIO	10	35	38	0	0	0	0	76	14	0	90
JUNHO	16	35	38	0	0	0	0	76	14	0	90
JULHO	4	74	28	0	1	0	0	108	11	0	119
AGOSTO	10	50	64	0	0	0	0	118	11	0	129
<b>TOTAL</b>	<b>56</b>	<b>386</b>	<b>260</b>	<b>0</b>	<b>6</b>	<b>0</b>	<b>0</b>	<b>751</b>	<b>82</b>	<b>0</b>	<b>833</b>

### CHAMADO POR VTR MENSAL



## TIPOS DE ATENDIMENTOS - PALMITAL / 2018

Município	TIPOS DE ATENDIMENTOS - PALMITAL / 2018							TRANSF.	TEMPO MÉDIO DOS ATENDIMENTOS		
	Clínico	Obstétrico	Pediatria	Psiquiatria	Trauma	Neonato	Não informado	Transferência	Tempo TARM	Tempo VTR	Tempo Resposta
Janeiro	58	25	23	23	34	21	0	8	00:02:00	00:10:12	00:25:36
Fevereiro	70	22	27	30	37	22	0	4	00:02:00	00:08:15	00:19:36
Março	69	26	26	33	38	23	0	7	14:03:10	00:06:49	00:16:25
Abril	90	18	19	20	42	17	0	13	13:37:09	00:06:18	00:18:21
Maiο	65	26	34	25	37	24	0	14	00:02:02	00:09:57	00:22:00
Junho	45	26	34	25	37	245	0	14	00:02:02	00:09:57	00:22:00
Julho	82	22	26	24	48	0	0	11	00:02:00	00:10:12	00:25:36
Agosto	109	53	55	53	67	52	0	11	00:02:00	00:08:15	00:19:36
<b>TOTAL</b>	<b>588</b>	<b>218</b>	<b>244</b>	<b>233</b>	<b>340</b>	<b>404</b>	<b>0</b>	<b>82</b>			

## ATENDIMENTO POR PRIORIDADE

Município	AZUL	VERDE	AMARELO	LARANJA	VERMELHO
Janeiro	0	3	25	20	4
Fevereiro	0	3	43	24	1
Março	0	9	32	20	5
Abril	0	5	37	37	4
Maiο	0	7	26	15	0
Junho	0	4	14	10	0
Julho	22	27	54	52	28
Agosto	52	53	92	70	53
<b>TOTAL</b>	<b>74</b>	<b>111</b>	<b>323</b>	<b>248</b>	<b>95</b>

